


Szívószálas pakolás

Ősz:

- a. Kopasz fára helyezhetünk színes leveleket, vagy éppen lehullhatnak a levelek a fa alá. Csoportosítási tipp: a piros levelek az egyik fára, a zöldek a másikra, a sárgák a harmadikra.



b. Süni hátára tehetünk gyümölcsöket. Csoportosítási tipp: az egyik süni csak almát, a másik csak körtét kér

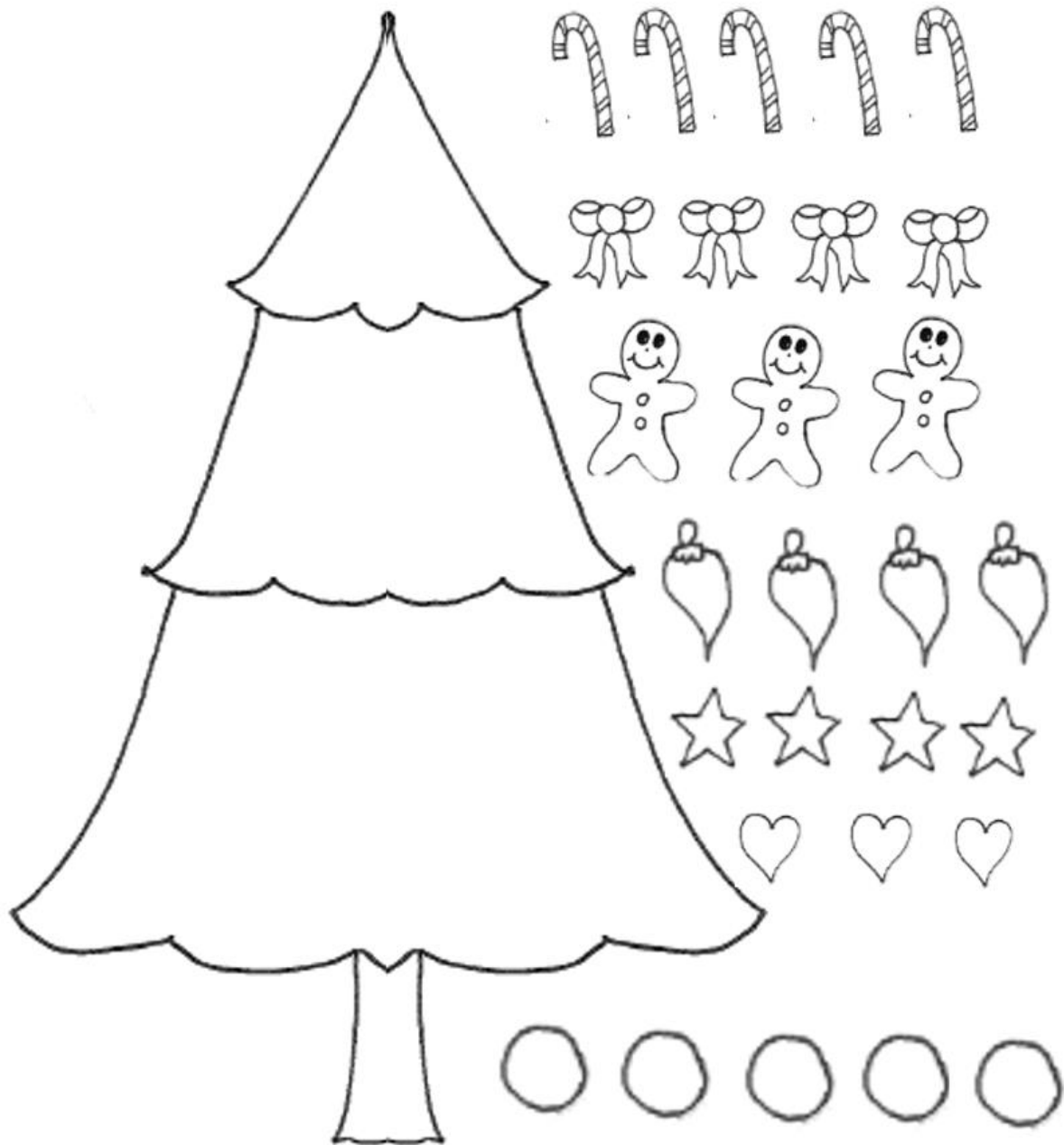


c. Halloween-i töknek arcot készíthetünk a különböző formákból. Ezt a gyakorlatot másolással érdemes végezni eleinte, mintha kirakó lenne.

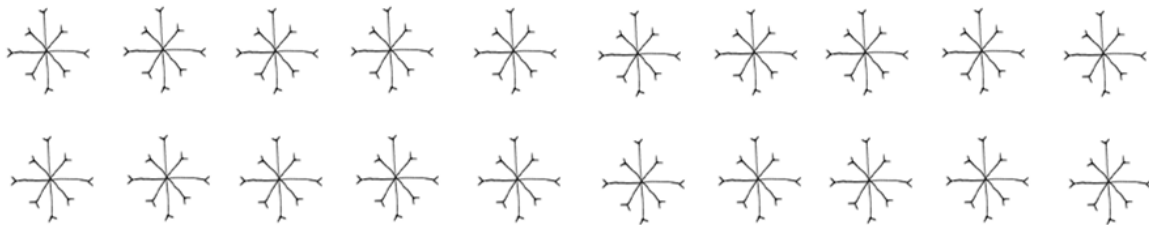


Tél:


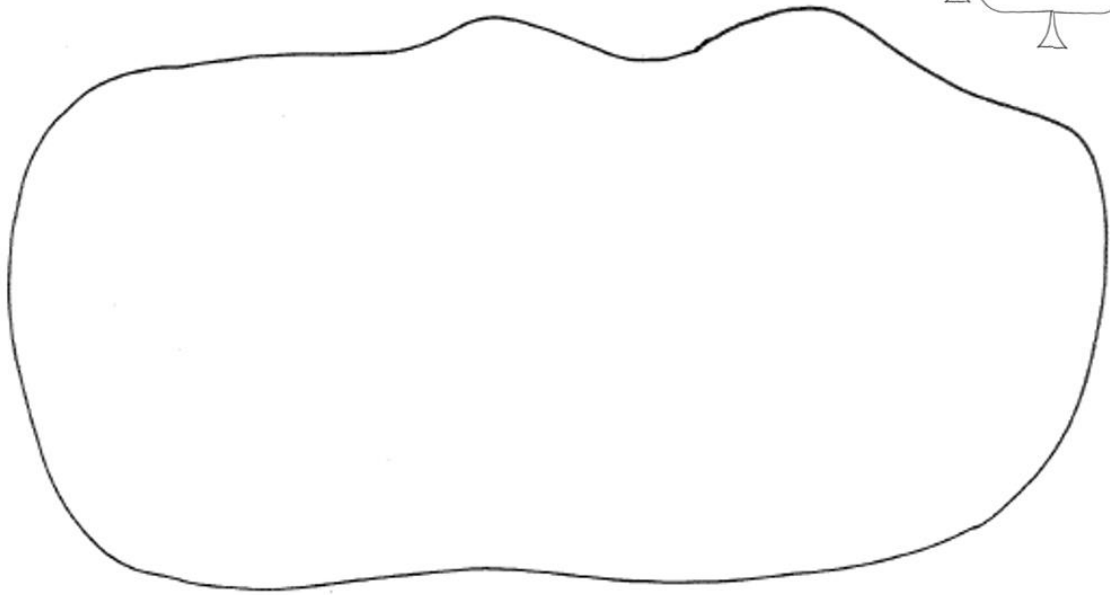

- a. Helyezhetünk díszeket a karácsonyfára. Csoportosítási tipp: az egyik fára csak kék és ezüst, a másikra csak piros és arany díszek kerülhetnek.



b. Elhavasíthatjuk a tájat, hulljon a hó a képen.

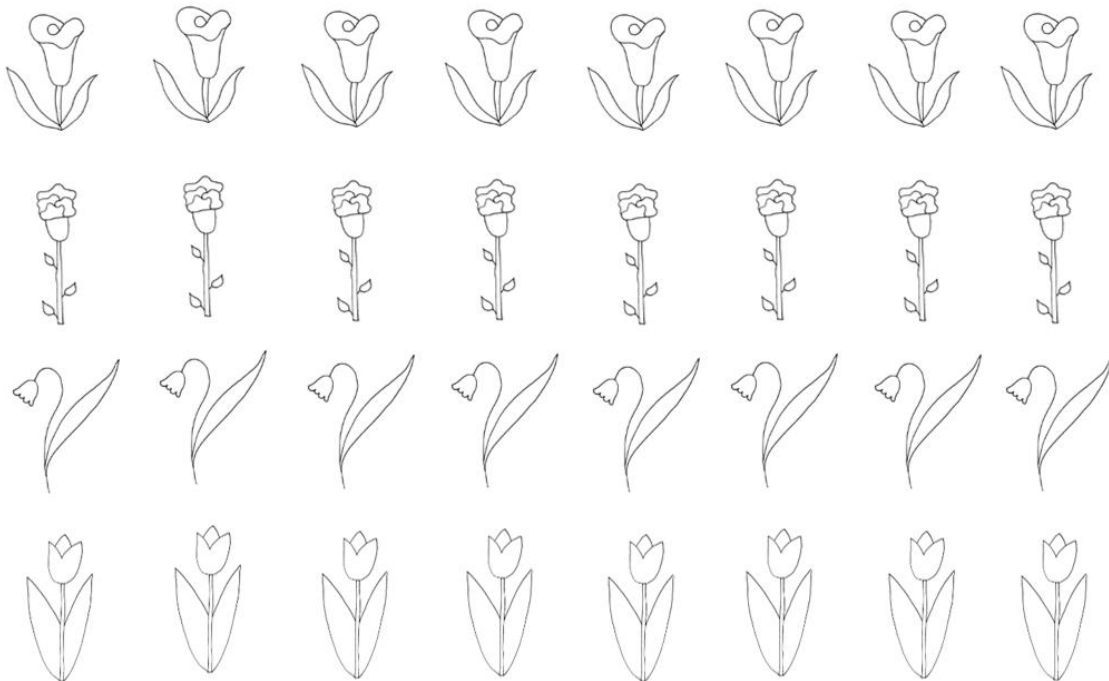



c. Korcsolyázhatnak gyerekek a tavon.


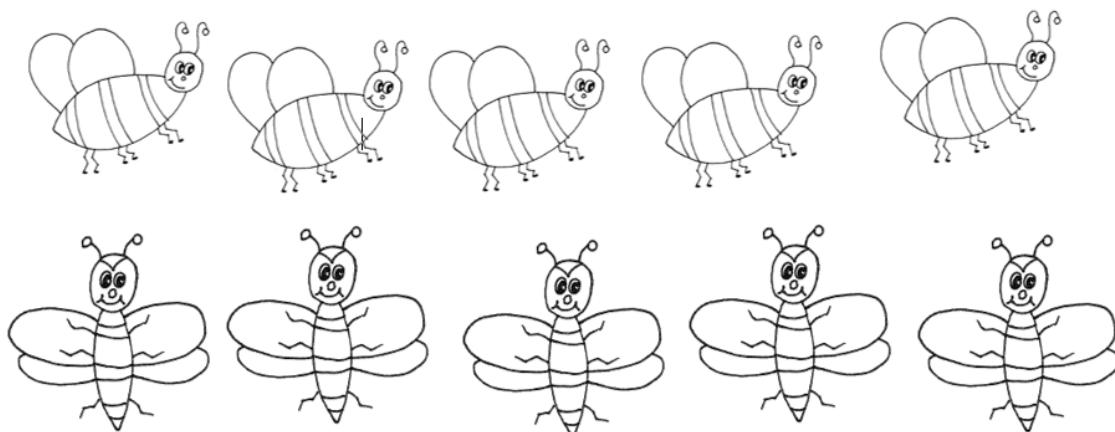


Tavaszi:


- a. Kivirágozhat a rét. Csoportosítási tipp: az egyik rétre csak tulipánok, a másikra csak hóvirágok kerülhetnek.



b. Tehetünk méhecskéket a virág köré.




- c. Segíthetünk a húsvéti nyuszinak, letehetjük a tojásokat az udvarra.
Csoportosítási tipp: csak piros tojások kerüljenek a lapra.




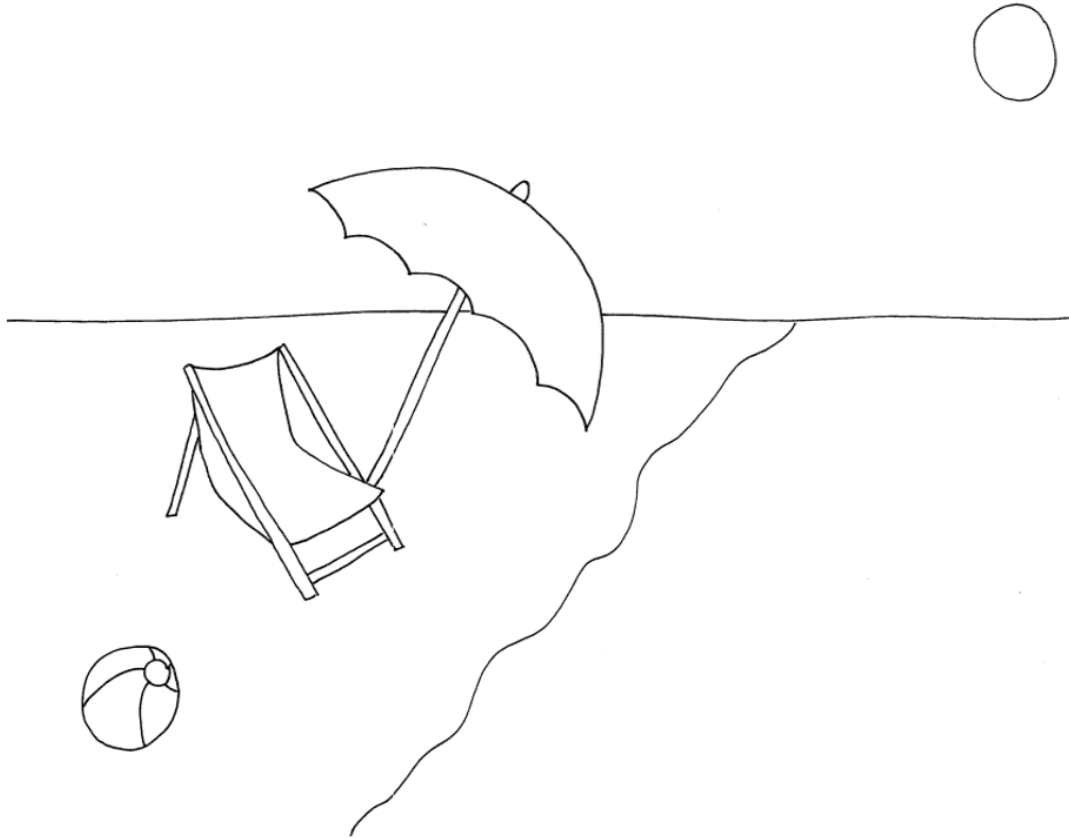
Nyár:

- a. Ehetünk egy hatalmas fagyit, tegyük a gombócokat a tölcsérre. Csoportosítási tipp: megnevezhetjük, melyik tölcsérbe milyen ízű fagyit szeretnénk kérni.



b. Elmehetnek a családok a strandra.

Csoportosítási tipp: csak azokat az embereket tegyük a lapra, akik strandhoz vannak öltözve.



c. Felöltöztethetjük a babát.

Csoportosítási tipp: beszéljük meg, milyen időjárás van, annak megfelelően öltözzön fel a figura. Esetleg több babát is letehetünk, az egyikük strandolni készül, a másikuk az esőbe tócsázni.

